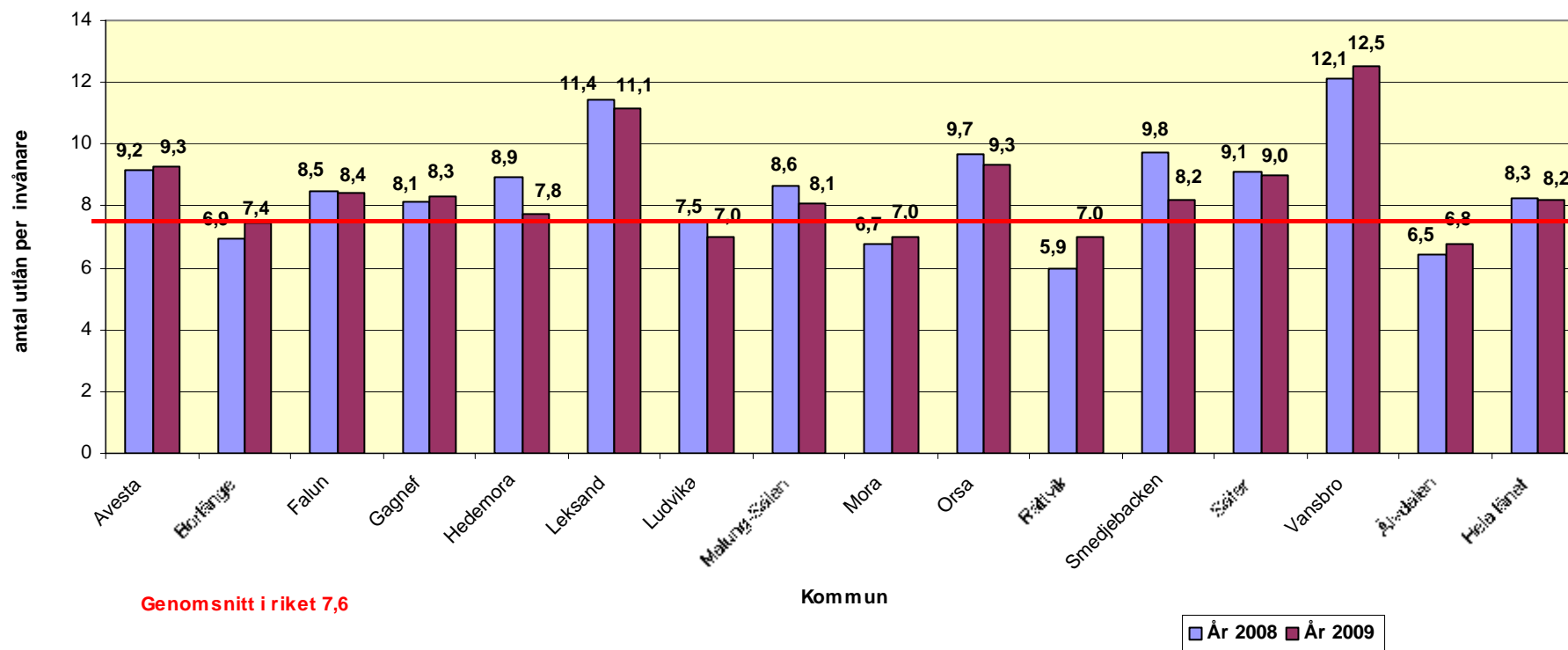


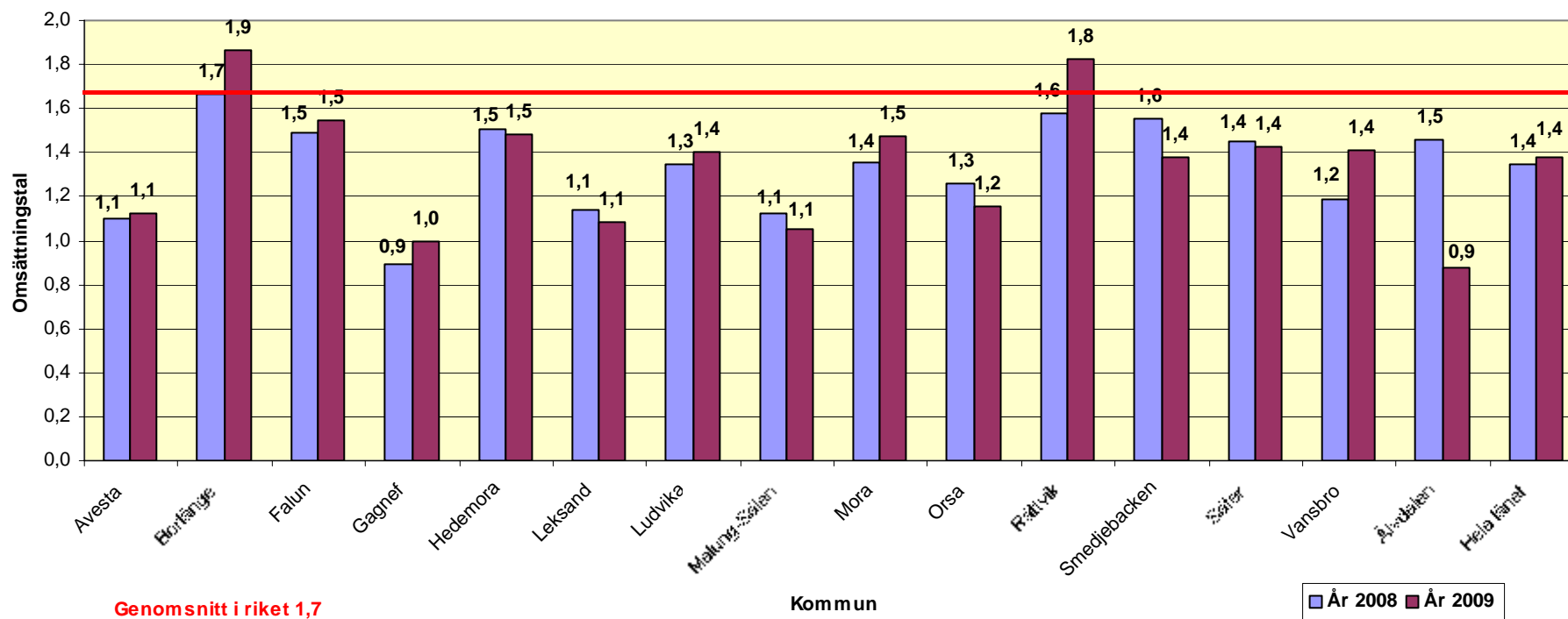
Utlån totalt 2009

| Kommun | Invånare | Total utlåning | Utlån per invånare | | Utlån barn-böcker | Utlån vuxen-böcker | Boklån per barn | Boklån per vuxen | AV-lån per invånare | Omsättningstal | |
|-------------------|----------------|------------------|--------------------|------------|-------------------|--------------------|-----------------|------------------|---------------------|----------------|------------|
| | | | År 2008 | År 2009 | | | | | | År 2008 | År 2009 |
| Avesta | 21 762 | 202 265 | 9,2 | 9,3 | 62 281 | 90 250 | 20,6 | 4,8 | 2,3 | 1,1 | 1,1 |
| Borlänge | 48 681 | 362 443 | 6,9 | 7,4 | 161 219 | 134 560 | 19,7 | 3,3 | 1,4 | 1,7 | 1,9 |
| Falun | 55 685 | 469 715 | 8,5 | 8,4 | 186 580 | 217 715 | 20,5 | 4,7 | 1,2 | 1,5 | 1,5 |
| Gagnef | 10 071 | 91 726 | 8,1 | 8,3 | 43 973 | 35 815 | 24,9 | 4,3 | 1,2 | 0,9 | 1,0 |
| Hedemora | 15 195 | 117 960 | 8,9 | 7,8 | 46 811 | 53 889 | 20,9 | 4,2 | 1,1 | 1,5 | 1,5 |
| Leksand | 15 303 | 170 386 | 11,4 | 11,1 | 87 354 | 63 748 | 38,0 | 4,9 | 1,3 | 1,1 | 1,1 |
| Ludvika | 25 650 | 179 933 | 7,5 | 7,0 | 62 328 | 85 981 | 16,7 | 3,9 | 1,2 | 1,3 | 1,4 |
| Malung-Sälen | 10 408 | 84 210 | 8,6 | 8,1 | 22 104 | 43 929 | 14,5 | 4,9 | 1,7 | 1,1 | 1,1 |
| Mora | 20 146 | 140 929 | 6,7 | 7,0 | 52 717 | 60 375 | 17,6 | 3,5 | 1,4 | 1,4 | 1,5 |
| Orsa | 6 934 | 64 625 | 9,7 | 9,3 | 32 292 | 23 248 | 31,3 | 3,9 | 1,3 | 1,3 | 1,2 |
| Rättvik | 10 797 | 75 555 | 5,9 | 7,0 | 22 467 | 37 852 | 15,5 | 4,0 | 1,4 | 1,6 | 1,8 |
| Smedjebacken | 10 758 | 88 438 | 9,8 | 8,2 | 32 911 | 44 026 | 21,3 | 4,8 | 1,1 | 1,6 | 1,4 |
| Säter | 10 900 | 98 096 | 9,1 | 9,0 | 51 192 | 34 504 | 30,2 | 3,7 | 1,1 | 1,4 | 1,4 |
| Vansbro | 6 876 | 86 077 | 12,1 | 12,5 | 44 533 | 26 338 | 42,5 | 4,5 | 2,2 | 1,2 | 1,4 |
| Älvdalen | 7 288 | 45 664 | 6,5 | 6,8 | 23 809 | 18 493 | 22,4 | 3,0 | 0,5 | 1,5 | 0,9 |
| Hela länet | 276 454 | 2 278 022 | 8,3 | 8,2 | 932 571 | 970 723 | 21,9 | 4,2 | 1,3 | 1,4 | 1,4 |

Utlån per invånare



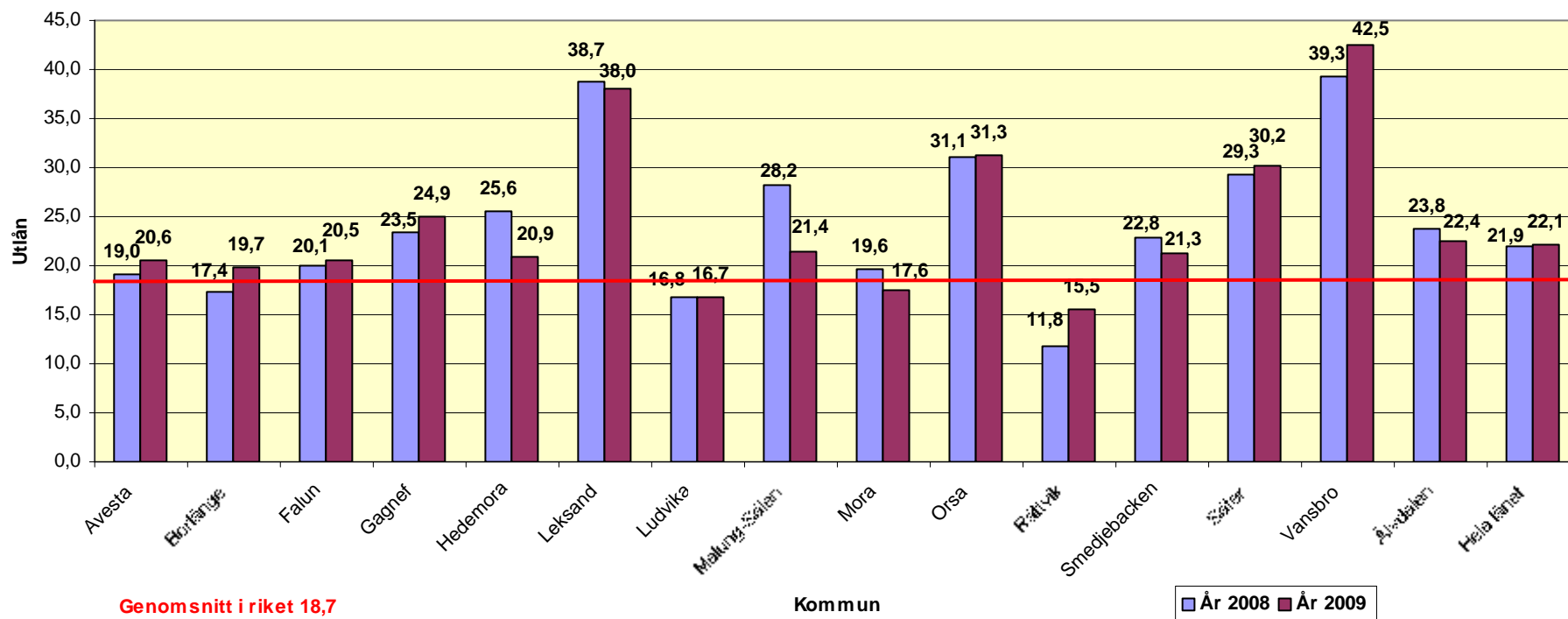
Omsättningstal för medier



Barnböcker

| Kommun | Bokbestånd | | | Bokutlån | | | Bokutlån/barn | | Omsättn.tal | |
|-------------------|----------------|----------------|-----------|----------------|----------------|-----------|---------------|-------------|-------------|------------|
| | År 2008 | År 2009 | Ändring | År 2008 | År 2009 | Ändring | År 2008 | År 2009 | År 2008 | År 2009 |
| Avesta | 47 374 | 47 270 | 0% | 58 919 | 62 281 | 6% | 19,0 | 20,6 | 1,2 | 1,3 |
| Borlänge | 60 802 | 62 921 | 3% | 140 661 | 161 219 | 15% | 17,4 | 19,7 | 2,3 | 2,6 |
| Falun | 81 819 | 86 414 | 6% | 182 536 | 186 580 | 2% | 20,1 | 20,5 | 2,2 | 2,2 |
| Gagnef | 35 526 | 35 921 | 1% | 42 349 | 43 973 | 4% | 23,5 | 24,9 | 1,2 | 1,2 |
| Hedemora | 45 314 | 35 995 | -21% | 57 524 | 46 811 | -19% | 25,6 | 20,9 | 1,3 | 1,3 |
| Leksand | 56 282 | 59 534 | 6% | 88 463 | 87 354 | -1% | 38,7 | 38,0 | 1,6 | 1,5 |
| Ludvika | 38 265 | 36 702 | -4% | 61 785 | 62 328 | 1% | 16,8 | 16,7 | 1,6 | 1,7 |
| Malung-Sälen | 26 669 | 26 849 | 1% | 43 065 | 32 580 | -24% | 28,2 | 21,4 | 1,6 | 1,2 |
| Mora | 28 564 | 28 209 | -1% | 53 913 | 52 717 | -2% | 19,6 | 17,6 | 1,9 | 1,9 |
| Orsa | 15 671 | 16 657 | 6% | 32 922 | 32 292 | -2% | 31,1 | 31,3 | 2,1 | 1,9 |
| Rättvik | 8 196 | 8 538 | 4% | 17 681 | 22 467 | 27% | 11,8 | 15,5 | 2,2 | 2,6 |
| Smedjebacken | 14 606 | 14 365 | -2% | 35 621 | 32 911 | -8% | 22,8 | 21,3 | 2,4 | 2,3 |
| Säter | 26 627 | 28 190 | 6% | 50 637 | 51 192 | 1% | 29,3 | 30,2 | 1,9 | 1,8 |
| Vansbro | 25 066 | 24 421 | -3% | 41 603 | 44 533 | 7% | 39,3 | 42,5 | 1,7 | 1,8 |
| Älvdalen | 14 394 | 18 357 | 28% | 25 500 | 23 809 | -7% | 23,8 | 22,4 | 1,8 | 1,3 |
| Hela länet | 525 175 | 530 343 | 1% | 933 179 | 932 571 | 1% | 21,9 | 22,1 | 1,8 | 1,8 |

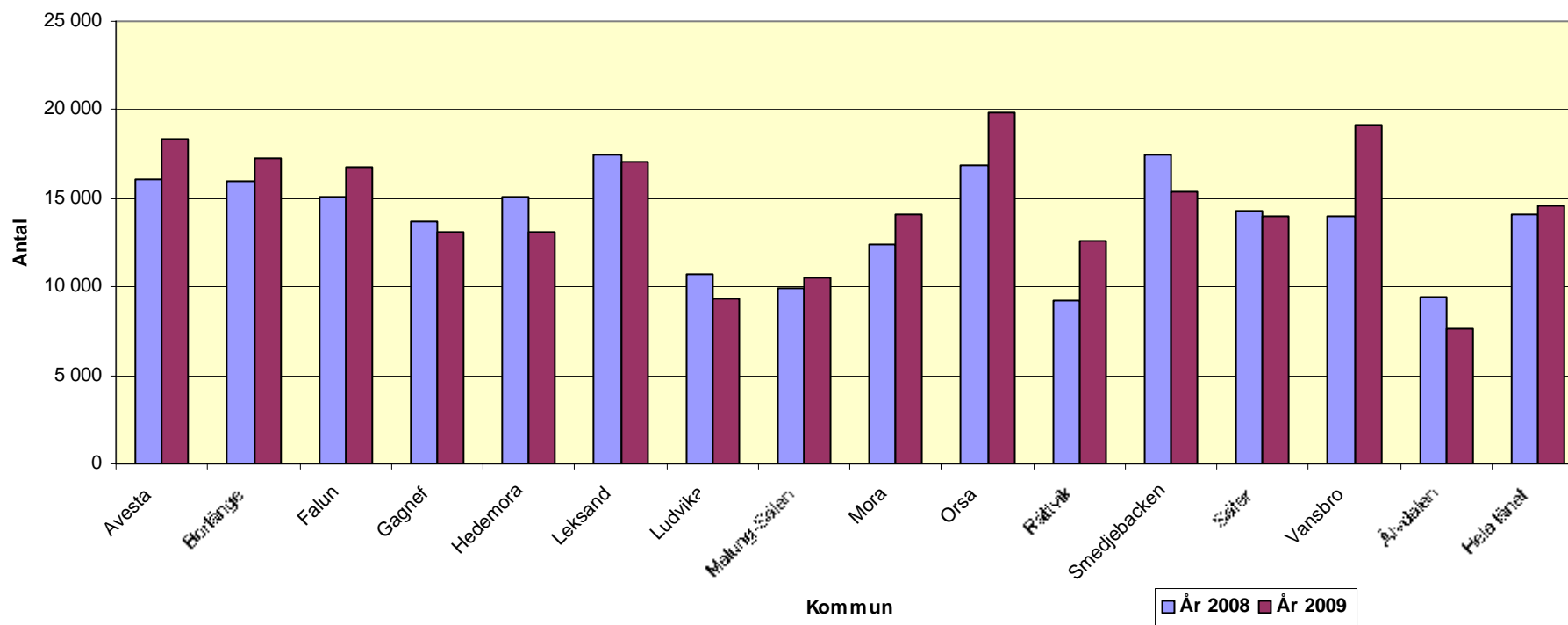
Boklån per barn



Utlån per årsverk

| Kommun | Årsverken | | | Utlån per årsverk | | | Årsverk per 1000 inv | |
|-------------------|--------------|--------------|------------|-------------------|---------------|-----------|----------------------|------------|
| | År 2008 | År 2009 | Ändring | År 2008 | År 2009 | Ändring | År 2008 | År 2009 |
| Avesta | 12,5 | 11,0 | -12% | 16 070 | 18 388 | 14% | 0,6 | 0,5 |
| Borlänge | 21,0 | 21,0 | 0% | 15 933 | 17 259 | 8% | 0,4 | 0,4 |
| Falun | 31,0 | 28,0 | -10% | 15 122 | 16 776 | 11% | 0,6 | 0,5 |
| Gagnef | 6,0 | 7,0 | 17% | 13 706 | 13 104 | -4% | 0,6 | 0,7 |
| Hedemora | 9,0 | 9,0 | 0% | 15 103 | 13 107 | -13% | 0,6 | 0,6 |
| Leksand | 10,0 | 10,0 | 0% | 17 474 | 17 039 | -2% | 0,7 | 0,7 |
| Ludvika | 18,0 | 19,3 | 7% | 10 691 | 9 347 | -13% | 0,7 | 0,8 |
| Malung-Sälen | 9,0 | 8,0 | -11% | 9 951 | 10 526 | 6% | 0,9 | 0,8 |
| Mora | 11,0 | 10,0 | -9% | 12 364 | 14 093 | 14% | 0,5 | 0,5 |
| Orsa | 4,0 | 3,3 | -19% | 16 870 | 19 885 | 18% | 0,6 | 0,5 |
| Rättvik | 7,0 | 6,0 | -14% | 9 219 | 12 593 | 37% | 0,6 | 0,6 |
| Smedjebacken | 6,0 | 5,8 | -4% | 17 445 | 15 381 | -12% | 0,6 | 0,5 |
| Säter | 7,0 | 7,0 | 0% | 14 273 | 14 014 | -2% | 0,6 | 0,6 |
| Vansbro | 6,0 | 4,5 | -25% | 13 949 | 19 128 | 37% | 0,9 | 0,7 |
| Älvdalen | 5,0 | 6,0 | 20% | 9 402 | 7 611 | -19% | 0,7 | 0,8 |
| Hela länet | 162,5 | 155,8 | -4% | 14 046 | 14 549 | 4% | 0,6 | 0,6 |

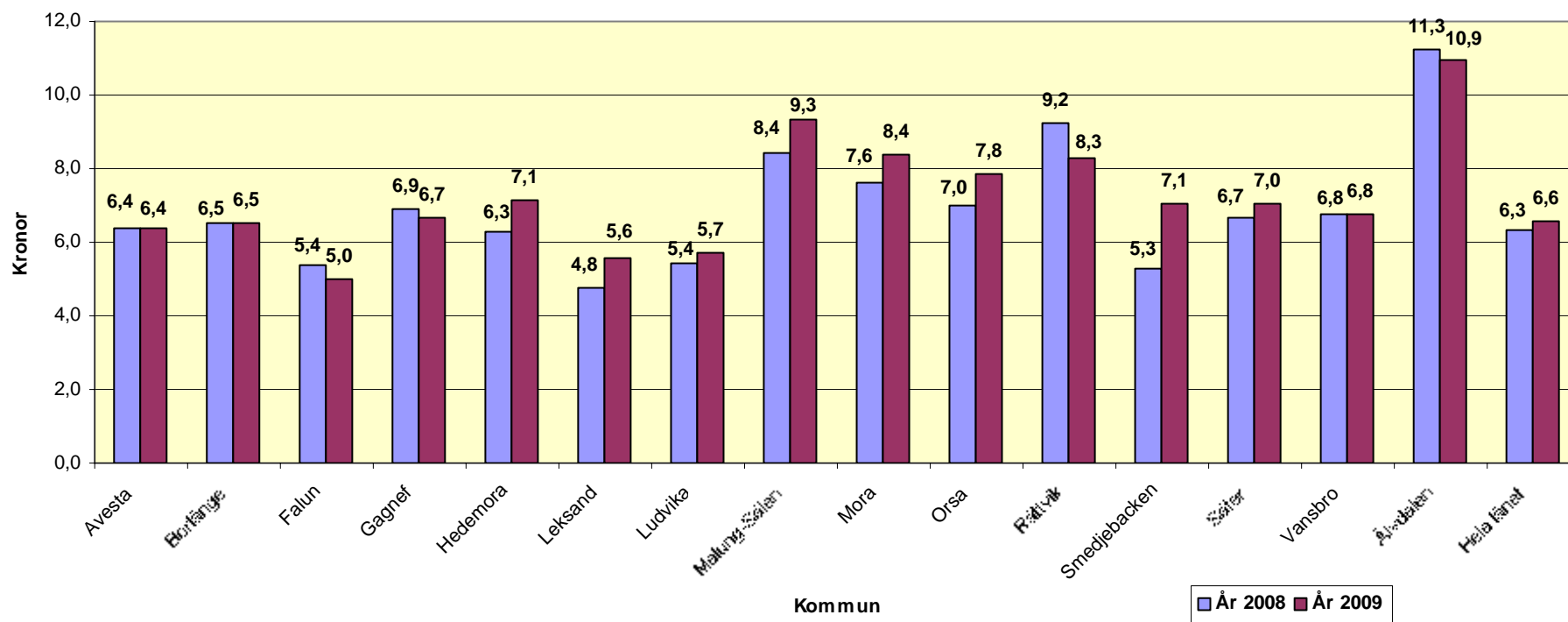
Utlån per årsverk



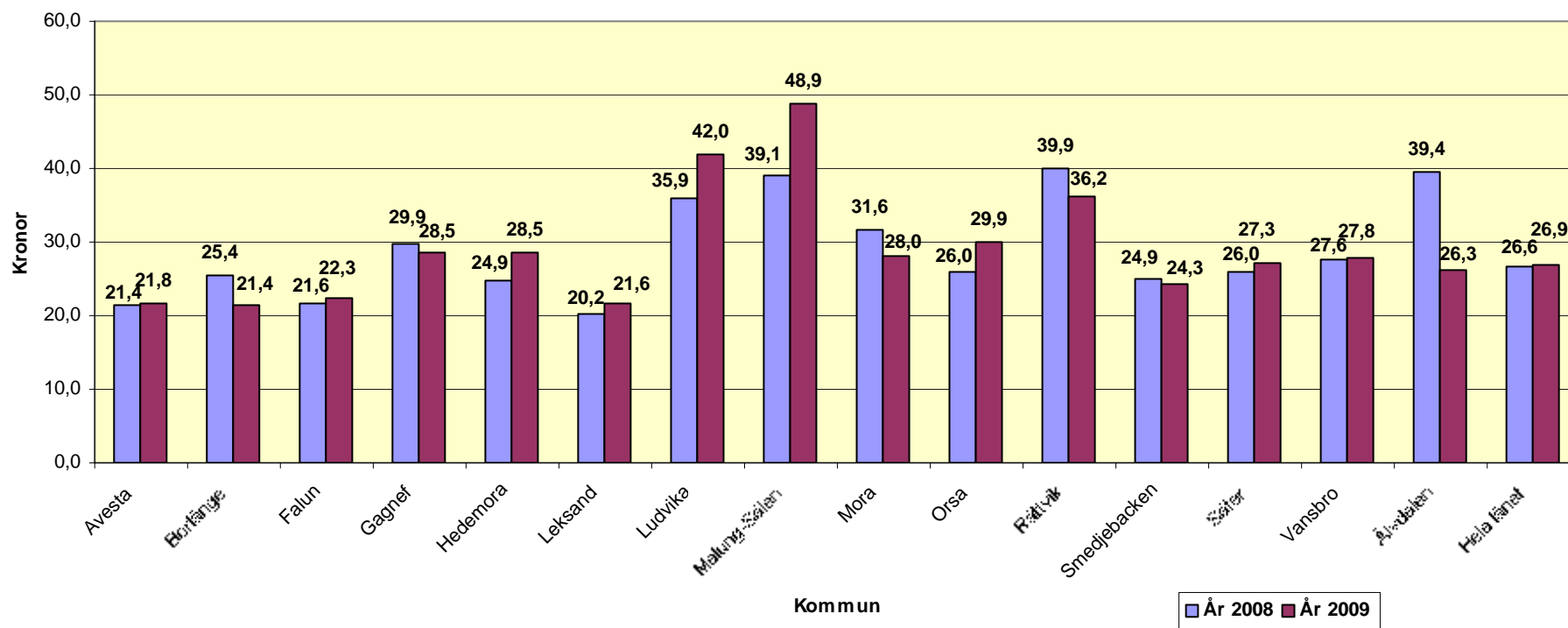
Kostnader per lån

| Kommun | Mediakostn/utl | | Pers.kostnad/utl | | Lokalkostn/lån | | Totalkostn per utlån | |
|-------------------|----------------|------------|------------------|-------------|----------------|-------------|----------------------|-------------|
| | År 2008 | År 2009 | År 2008 | År 2009 | År 2008 | År 2009 | År 2008 | År 2009 |
| Avesta | 6,4 | 6,4 | 21,4 | 21,8 | 14,9 | 13,1 | 46,9 | 45,5 |
| Borlänge | 6,5 | 6,5 | 25,4 | 21,4 | 11,9 | 11,4 | 50,1 | 44,6 |
| Falun | 5,4 | 5,0 | 21,6 | 22,3 | 15,5 | 16,2 | 49,3 | 51,3 |
| Gagnef | 6,9 | 6,7 | 29,9 | 28,5 | 8,9 | 9,0 | 50,5 | 47,2 |
| Hedemora | 6,3 | 7,1 | 24,9 | 28,5 | 13,0 | 14,3 | 48,8 | 55,6 |
| Leksand | 4,8 | 5,6 | 20,2 | 21,6 | 5,0 | 5,3 | 35,2 | 37,8 |
| Ludvika | 5,4 | 5,7 | 35,9 | 42,0 | 11,1 | 6,3 | 58,6 | 61,5 |
| Malung-Sälen | 8,4 | 9,3 | 39,1 | 48,9 | 1,4 | 8,3 | 89,4 | 83,1 |
| Mora | 7,6 | 8,4 | 31,6 | 28,0 | 13,6 | 14,7 | 53,8 | 55,5 |
| Orsa | 7,0 | 7,8 | 26,0 | 29,9 | 8,5 | 9,2 | 44,8 | 49,0 |
| Rättvik | 9,2 | 8,3 | 39,9 | 36,2 | 8,8 | 6,7 | 63,6 | 53,3 |
| Smedjebacken | 5,3 | 7,1 | 24,9 | 24,3 | 10,4 | 12,4 | 52,9 | 43,8 |
| Säter | 6,7 | 7,0 | 26,0 | 27,3 | 13,0 | 14,2 | 50,8 | 53,0 |
| Vansbro | 6,8 | 6,8 | 27,6 | 27,8 | 8,9 | 8,7 | 46,7 | 46,2 |
| Älvdalen | 11,3 | 10,9 | 39,4 | 26,3 | 4,5 | 4,6 | 55,2 | 41,9 |
| Hela länet | 6,3 | 6,6 | 26,6 | 26,9 | 11,5 | 11,6 | 51,3 | 50,7 |

Mediekostnader per lån



Personalkostnader per lån



Lokalkostnader per lån

