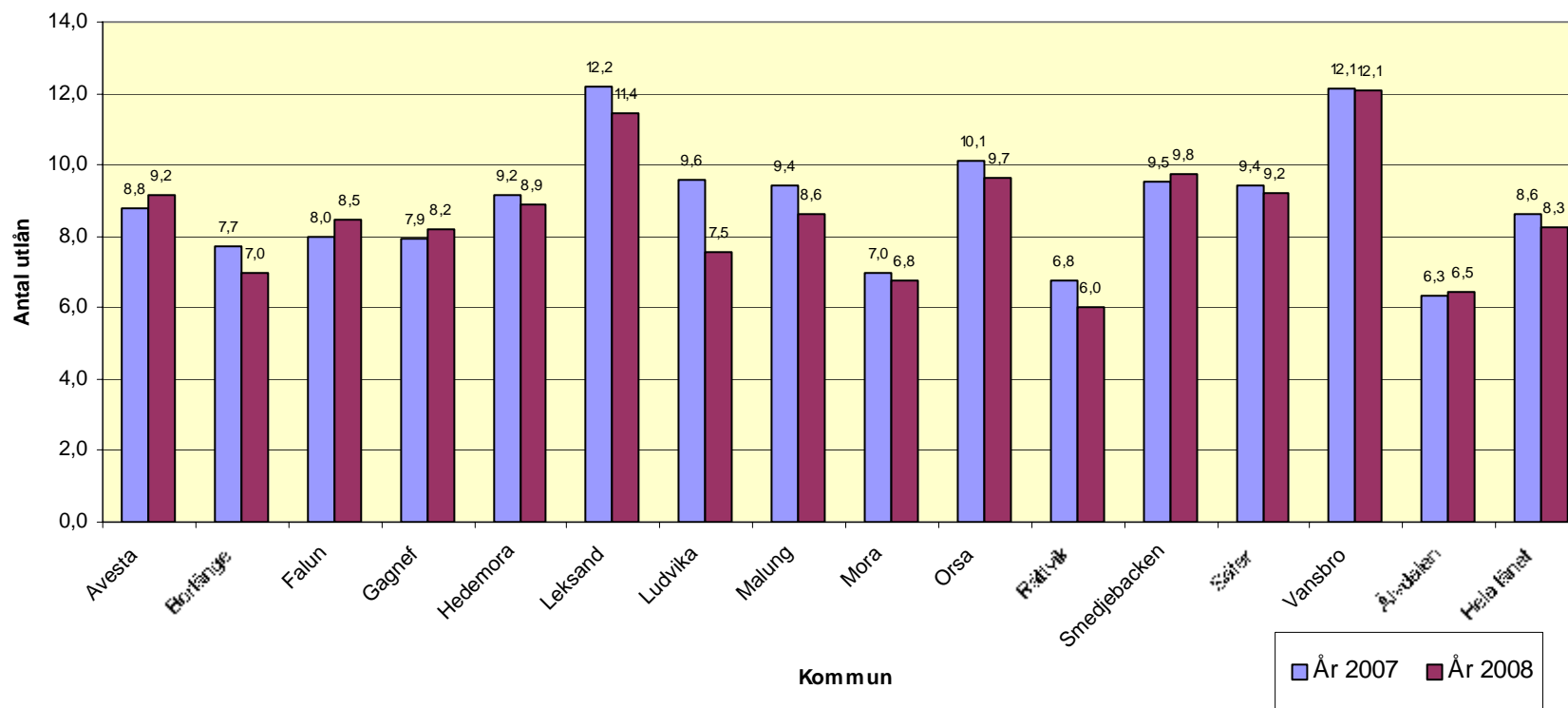


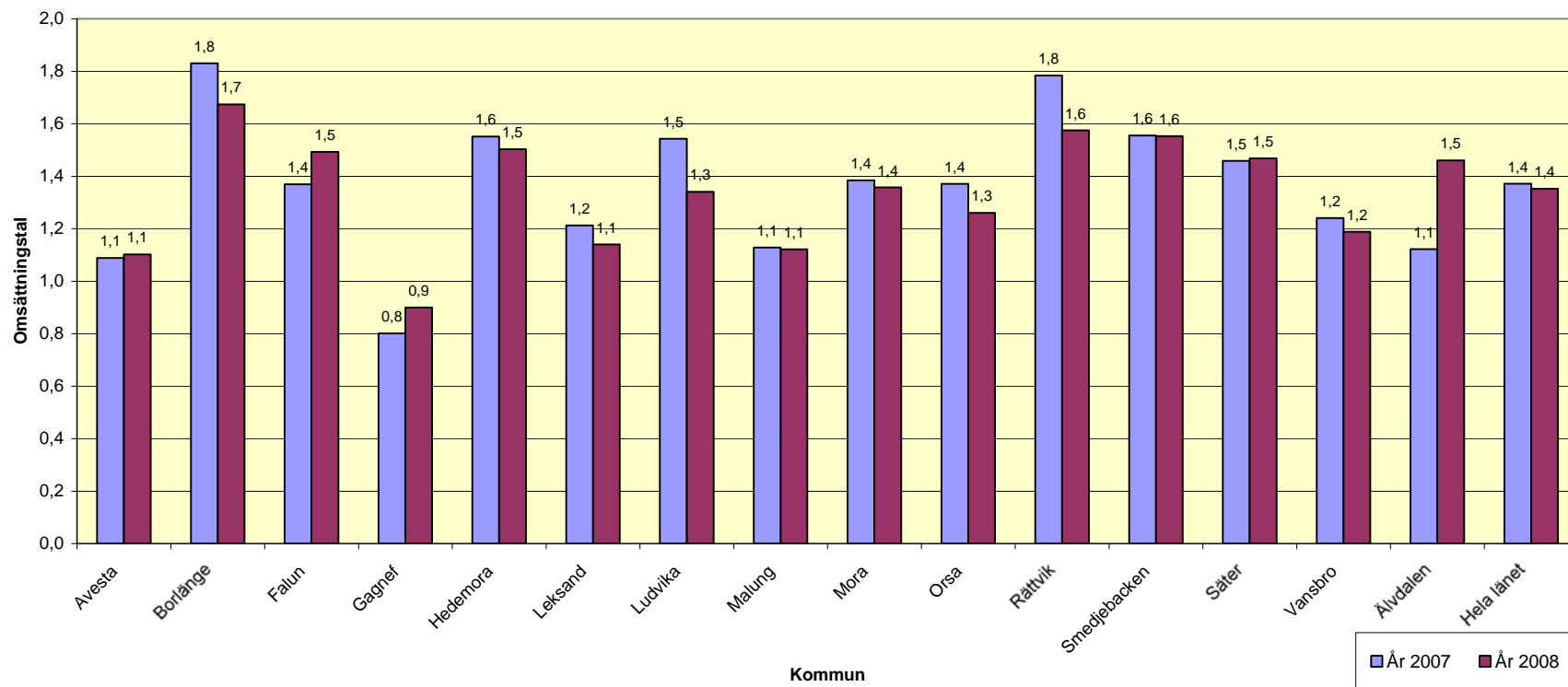
Utlån totalt 2008

Kommun	Invånare	Total utlåning	Utlån per invånare		Utlån barnböcker	Utlån vuxenböcker	Boklån per barn	Boklån per vuxen	AV-lån per invånare	Omsättningstal	
			År 2007	År 2008						År 2007	År 2008
Avesta	21 937	201 192	8,8	9,2	58 919	93 182	19,0	4,9	2,2	1,1	1,1
Borlänge	48 185	336 795	7,7	7,0	140 661	131 852	17,4	3,3	1,3	1,8	1,7
Falun	55 297	468 785	8,0	8,5	182 536	221 560	20,1	4,8	1,2	1,4	1,5
Gagnef	10 107	83 039	7,9	8,2	42 349	29 014	23,5	3,5	1,2	0,8	0,9
Hedemora	15 259	135 924	9,2	8,9	57 524	61 018	25,6	4,7	1,1	1,6	1,5
Leksand	15 288	174 739	12,2	11,4	88 463	65 555	38,7	5,0	1,4	1,2	1,1
Ludvika	25 522	192 434	9,6	7,5	61 785	91 330	16,8	4,2	1,5	1,5	1,3
Malung	10 385	89 561	9,4	8,6	43 065	31 054	28,2	3,5	1,5	1,1	1,1
Mora	20 153	136 083	7,0	6,8	53 913	57 814	19,6	3,3	1,2	1,4	1,4
Orsa	6 990	67 478	10,1	9,7	32 922	25 424	31,1	4,3	1,3	1,4	1,3
Rättvik	10 850	65 077	6,8	6,0	17 681	34 214	11,8	3,7	1,2	1,8	1,6
Smedjebacken	10 734	104 672	9,5	9,8	35 621	54 327	22,8	5,9	1,4	1,6	1,6
Säter	10 957	101 176	9,4	9,2	50 637	36 138	29,3	3,9	1,3	1,5	1,5
Vansbro	6 916	83 693	12,1	12,1	41 603	28 192	39,3	4,8	2,0	1,2	1,2
Älvdalen	7 287	47 011	6,3	6,5	25 500	18 632	23,8	3,0	0,4	1,1	1,5
Hela länet	275 867	2 287 659	8,6	8,3	933 179	979 306	21,9	4,2	1,3	1,4	1,4

Utlån per invånare



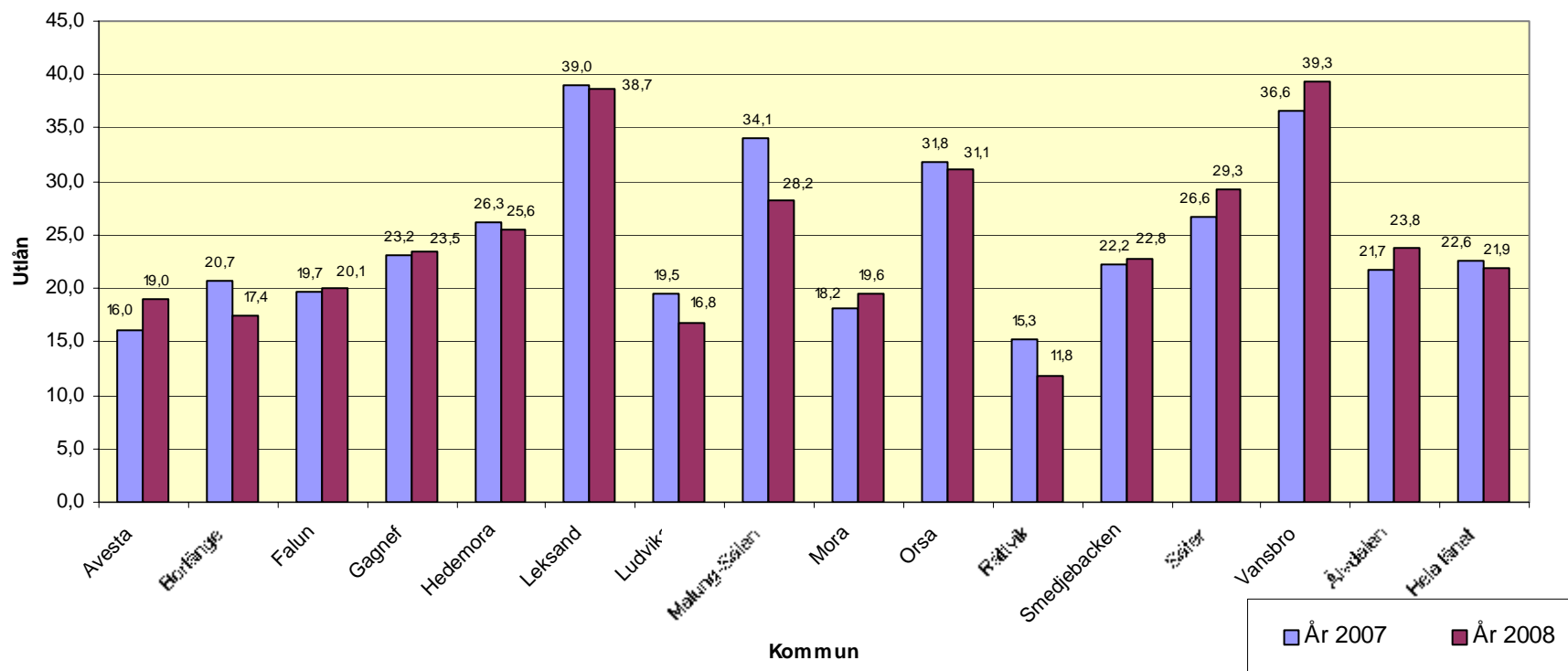
Omsättningstal för medier



Barnböcker

Kommun	Bokbestånd			Bokutlån			Bokutlån/barn		Omsättn.tal	
	År 2007	År 2008	Ändring	År 2007	År 2008	Ändring	År 2007	År 2008	År 2007	År 2008
Avesta	45 443	47 374	4%	49 832	58 919	18%	16,0	19,0	1,1	1,2
Borlänge	59 356	60 802	2%	163 637	140 661	-14%	20,7	17,4	2,8	2,3
Falun	80 470	81 819	2%	180 971	182 536	1%	19,7	20,1	2,2	2,2
Gagnef	38 100	35 526	-7%	42 249	42 349	0%	23,2	23,5	1,1	1,2
Hedemora	44 217	45 314	2%	60 130	57 524	-4%	26,3	25,6	1,4	1,3
Leksand	56 727	56 282	-1%	91 862	88 463	-4%	39,0	38,7	1,6	1,6
Ludvika	39 699	38 265	-4%	72 560	61 785	-15%	19,5	16,8	1,8	1,6
Malung-Sälen	29 750	26 669	-10%	52 901	43 065	-19%	34,1	28,2	1,8	1,6
Mora	27 596	28 564	4%	55 914	53 913	-4%	18,2	19,6	2,0	1,9
Orsa	15 194	15 671	3%	35 380	32 922	-7%	31,8	31,1	2,3	2,1
Rättvik	7 989	8 196	3%	23 595	17 681	-25%	15,3	11,8	3,0	2,2
Smedjebacken	14 289	14 606	2%	34 896	35 621	2%	22,2	22,8	2,4	2,4
Säter	24 525	26 627	9%	46 637	50 637	9%	26,6	29,3	1,9	1,9
Vansbro	24 578	25 066	2%	40 173	41 603	4%	36,6	39,3	1,6	1,7
Älvdalen	11 386	14 394	26%	23 577	25 500	8%	21,7	23,8	2,1	1,8
Hela länet	519 319	525 175	1%	974 314	933 179	-4%	22,6	21,9	1,9	1,8

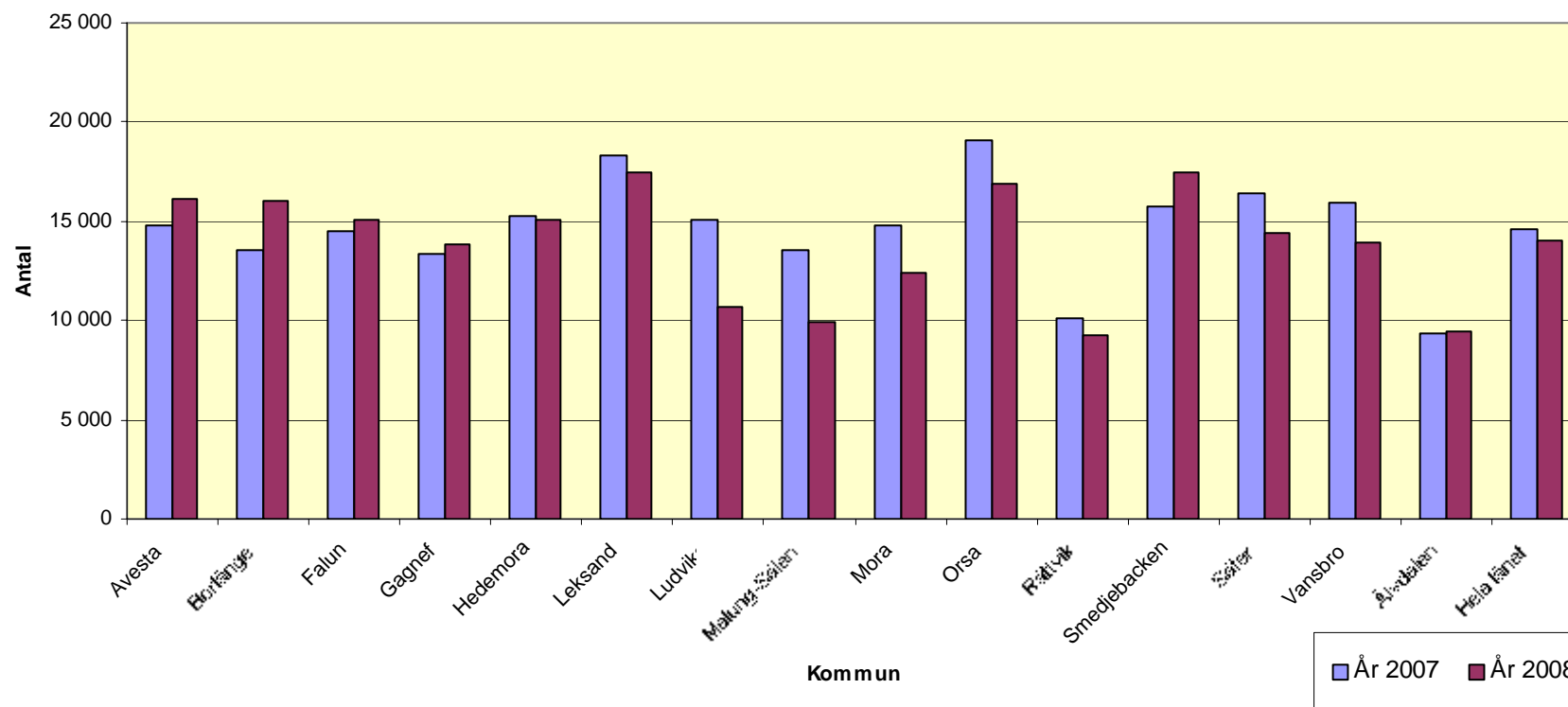
Boklån per barn



Utlån per årsverk

Kommun	Årsverken			Utlån per årsverk			Årsverk/1000 inv	
	År 2007	År 2008	Ändring	År 2007	År 2008	Ändring	År 2007	År 2008
Avesta	13,0	12,5	-4%	14 825	16 095	9%	0,6	0,6
Borlänge	27,2	21,0	-23%	13 565	16 038	18%	0,6	0,4
Falun	30,4	31,0	2%	14 500	15 122	4%	0,6	0,6
Gagnef	6,0	6,0	0%	13 336	13 840	4%	0,6	0,6
Hedemora	9,2	9,0	-2%	15 259	15 103	-1%	0,6	0,6
Leksand	10,2	10,0	-2%	18 311	17 474	-5%	0,7	0,7
Ludvika	16,2	18,0	11%	15 059	10 691	-29%	0,6	0,7
Malung-Sälen	7,3	9,0	24%	13 563	9 951	-27%	0,7	0,9
Mora	9,5	11,0	16%	14 747	12 371	-16%	0,5	0,5
Orsa	3,8	4,0	7%	19 082	16 870	-12%	0,5	0,6
Rättvik	7,3	7,0	-4%	10 114	9 297	-8%	0,7	0,6
Smedjebacken	6,5	6,0	-8%	15 724	17 445	11%	0,6	0,6
Säter	6,3	7,0	11%	16 443	14 454	-12%	0,6	0,6
Vansbro	5,3	6,0	13%	15 910	13 949	-12%	0,8	0,9
Älvdalen	5,0	5,0	0%	9 326	9 402	1%	0,7	0,7
Hela länet	163,1	162,5	0%	14 557	14 046	-4%	0,6	0,6

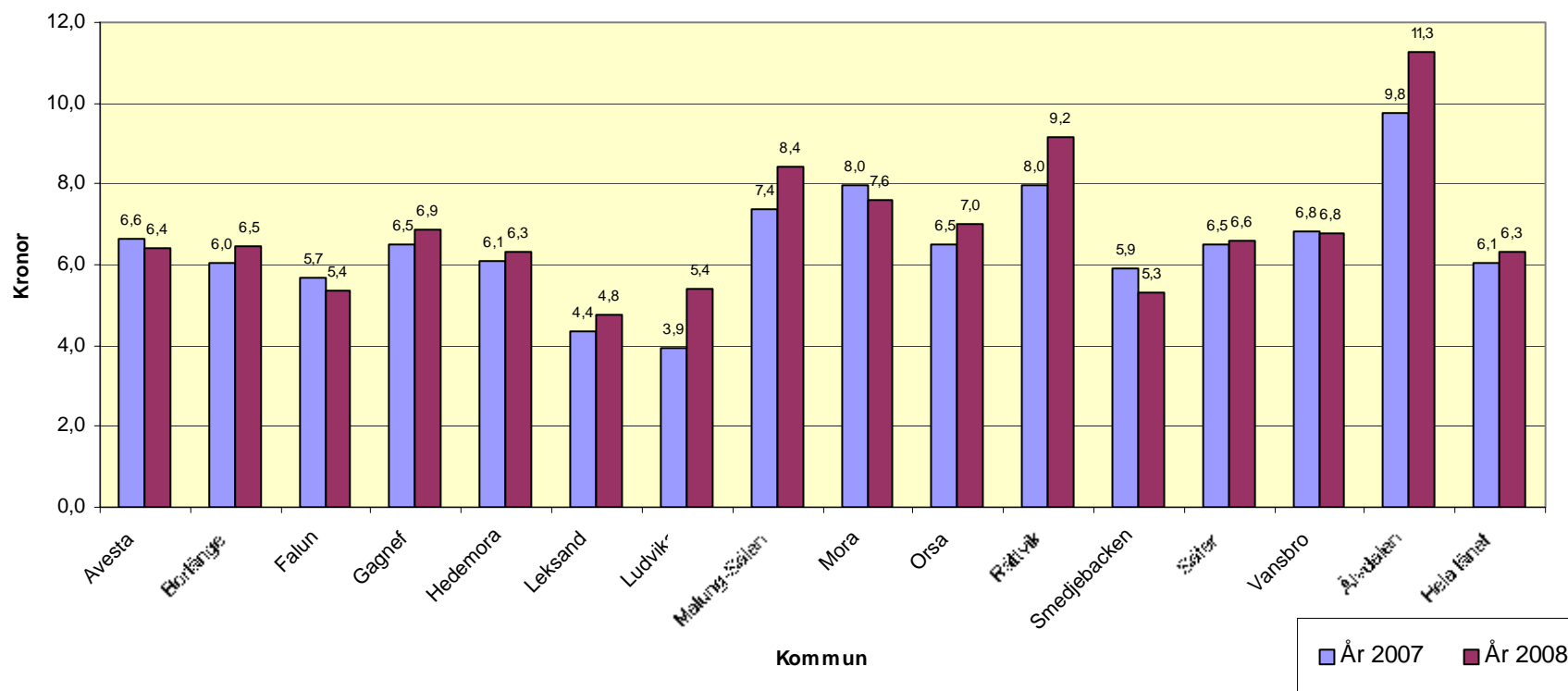
Utlån per årsverk



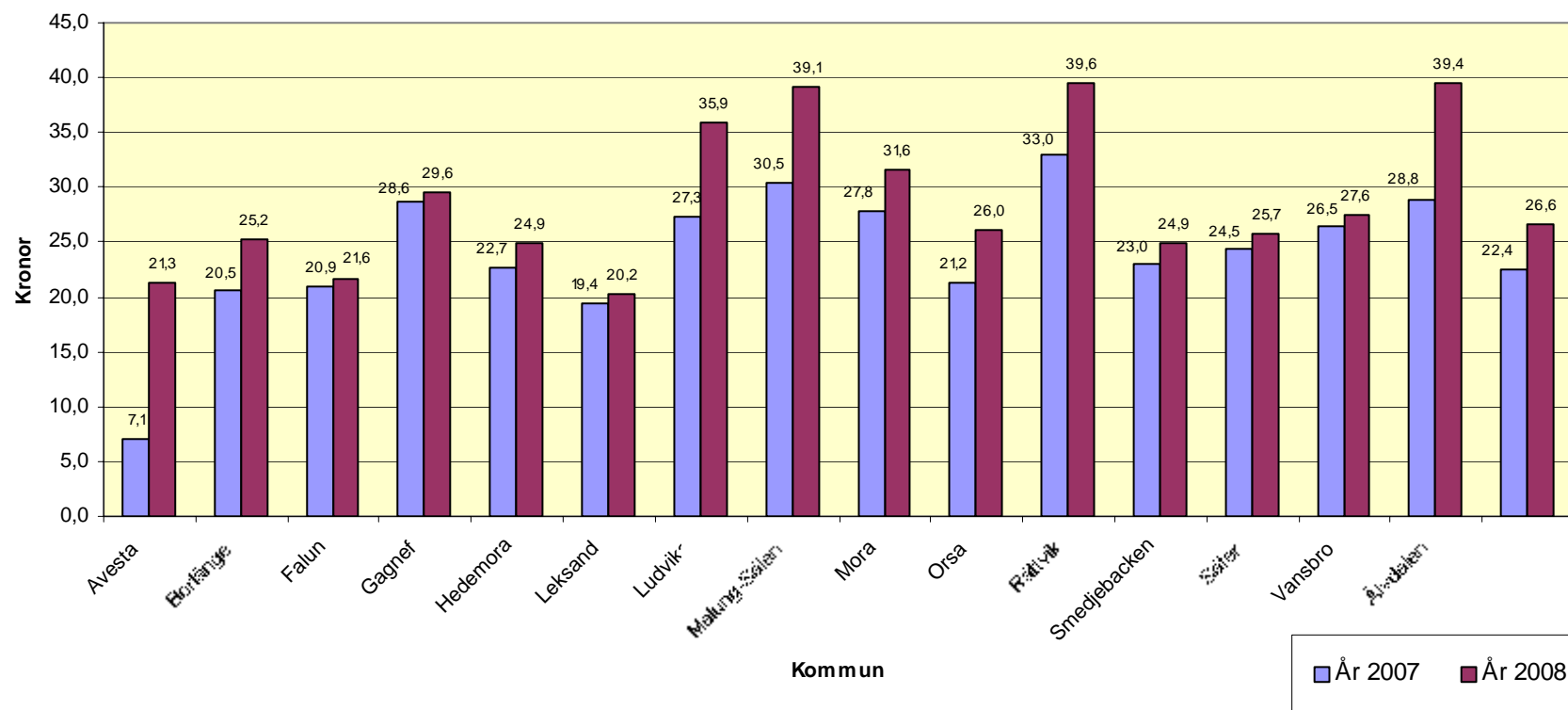
Kostnader per lån

Kommun	Mediakostn/utl		Pers.kostnad/utl		Lokalkostn/lån		Totalkostn per utlån	
	År 2007	År 2008	År 2007	År 2008	År 2007	År 2008	År 2007	År 2008
Avesta	6,6	6,4	7,1	21,3	19,1	14,9	33,4	46,9
Borlänge	6,0	6,5	20,5	25,2	10,5	11,8	42,4	49,8
Falun	5,7	5,4	20,9	21,6	16,4	15,5	50,7	49,3
Gagnef	6,5	6,9	28,6	29,6	8,8	8,8	44,9	50,0
Hedemora	6,1	6,3	22,7	24,9	12,3	13,0	46,7	48,8
Leksand	4,4	4,8	19,4	20,2	4,6	5,0	33,4	35,2
Ludvika	3,9	5,4	27,3	35,9	7,9	11,1	42,6	58,6
Malung-Sälen	7,4	8,4	30,5	39,1	7,1	1,4	71,0	89,4
Mora	8,0	7,6	27,8	31,6	12,0	13,6	52,8	53,7
Orsa	6,5	7,0	21,2	26,0	7,4	8,5	36,6	44,8
Rättvik	8,0	9,2	33,0	39,6	7,5	8,8	53,2	63,1
Smedjebacken	5,9	5,3	23,0	24,9	9,8	10,4	40,4	52,9
Säter	6,5	6,6	24,5	25,7	9,8	12,9	50,3	50,1
Vansbro	6,8	6,8	26,5	27,6	8,8	8,9	45,6	46,7
Älvdalen	9,8	11,3	28,8	39,4	4,4	4,5	47,2	55,2
Hela länet	6,1	6,3	22,4	26,6	11,1	11,5	45,3	51,3

Mediekostnader per lån



Personalkostnader per lån



Lokalkostnader per lån

